

Auricular Cisco série 560 com base múltipla

Guia de consulta rápida



Pressão do som elevada – Evite ouvir níveis de volume elevados durante longos períodos para evitar possíveis danos auditivos.

Ao ligar o auricular, diminua o volume do altifalante do auricular antes de colocar o auricular. Caso se lembre de diminuir o volume antes de retirar o auricular, o nível do volume será mais baixo quando ligar o auricular novamente.

Tenha em conta o espaço circundante. Quando utilizar o auricular, este pode neutralizar sons externos importantes, especialmente em situações de emergência ou ambientes ruidosos. Não utilize o auricular quando estiver a conduzir. Não deixe o auricular ou respetivos cabos numa área que represente perigo de queda de pessoas ou animais de estimação. Supervisione sempre as crianças que estejam próximas do auricular ou respetivos cabos.

Indicação LED de estado do auricular

Chamada recebida	Pisca a vermelho
Chamada ativa	Vermelho constante
Auricular associado com ancoragem	LED branco intermitente a cada 4 segundos
Auricular e ancoragem não associados	LED branco intermitente rápido

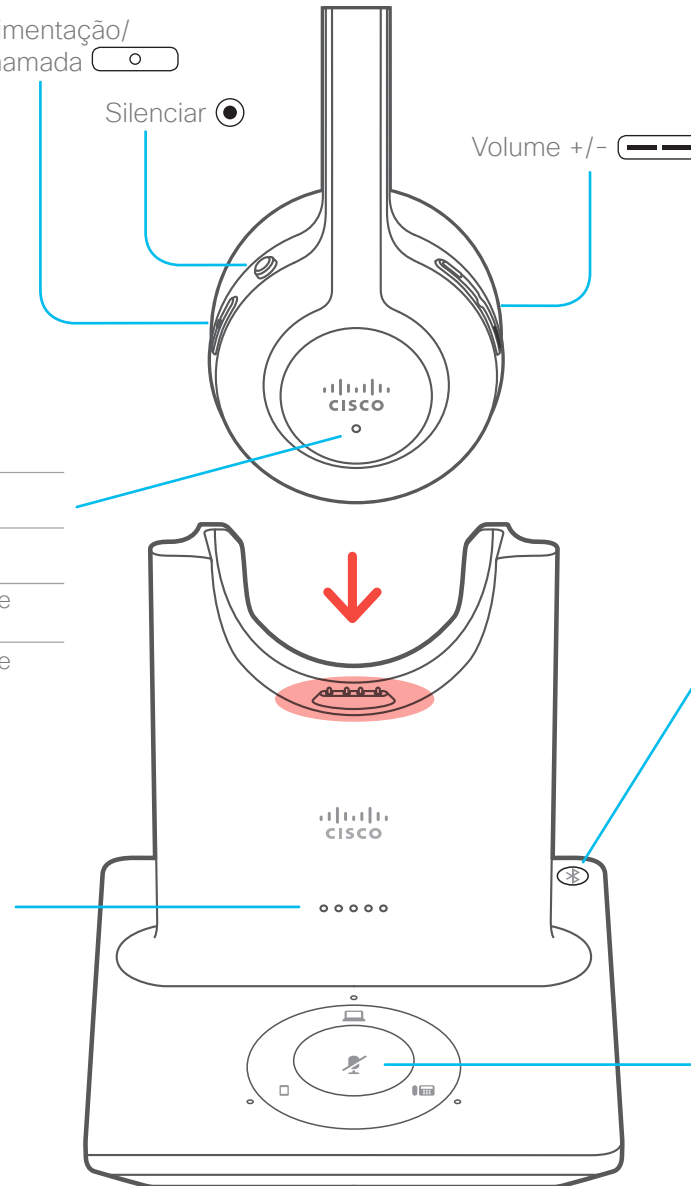
Indicação LED de estado da base

Intensidade da bateria do auricular	LEDs constantes enquanto a bateria carrega
Atualização do sistema	LEDs intermitentes em sequência da esquerda para a direita
Auricular e base não emparelhados	Todos os LED intermitentes

Alimentação/
chamada

Silenciar

Volume +/-



Origens

Bluetooth

Porta micro USB

Porta USB

Indicação de estado do Bluetooth

Emparelhamento Bluetooth LED intermitente

Bluetooth ligado LED constante

Bluetooth ligado, mas não a um dispositivo LED pulsante

Bluetooth desligado LED apagado

Estado de chamada da origem

Origem selecionada Branco constante

Chamada recebida Verde intermitente

Chamada ativa Verde constante

Origem não selecionada com uma chamada ativa Verde pulsante

Sem som Vermelho constante

Ativar/desativar o auricular

Mantenha premido  durante 4 segundos. Irá ouvir um tom que indica o estado do auricular.


Efetuar e atender chamadas

Prima .

Colocar uma chamada em espera

Prima .

Terminar uma chamada

Mantenha premido  até ouvir um tom.

Recusar uma chamada

Prima  duas vezes.

Ajustar volume

Prima .

Desativar o seu som numa chamada

Prima .



Terminar chamada ativa e atender uma chamada recebida

1. Mantenha premido  até ouvir um tom.
2. Prima  ou prima o botão de origem na base.


Terminar uma chamada e retomar uma chamada em espera num Cisco IP Phone

1. Mantenha premido  até ouvir um tom.
2. Com o IP Phone selecionado na base, selecione a chamada que pretende retomar.
3. Prima .

Colocar uma chamada em espera e retomar uma chamada num Cisco IP Phone

1. Prima .
2. (Opcional) Selecione a chamada que pretende retomar.
3. Prima  novamente.

Emparelhe a sua base com um dispositivo Bluetooth

1. Prima  duas vezes.
2. Nas definições do seu dispositivo, selecione o seu auricular. A base do auricular é apresentada como "Auricular Cisco" seguido dos últimos três dígitos do número de série do auricular.

Desemparelhar e esquecer todos os dispositivos Bluetooth emparelhados

Mantenha premido  durante 4 segundos.

Alternar entre fontes de áudio

Prima a origem da chamada pretendida na base do auricular. O LED da origem na base do auricular fica branco constante quando selecionado.

Atender uma chamada de uma origem diferente

1. Na base do auricular, prima o botão de origem da chamada recebida.
2. (Opcional) Pode atender a chamada a partir da origem recebida. A base muda automaticamente para a nova origem ativa.

Para obter mais informações, consulte:

<http://www.cisco.com/go/headsets>

Cisco e o logótipo da Cisco são marcas comerciais ou marcas comerciais registadas da Cisco e/ou das respetivas empresas afiliadas nos EUA e noutros países. Para ver uma lista de marcas comerciais da Cisco, aceda a este URL: www.cisco.com/go/trademarks. As marcas comerciais de terceiros mencionadas são propriedade dos respetivos proprietários. A utilização do termo parceiros não implica uma relação de parceria entre a Cisco e qualquer outra empresa. (1110R)