

Zestaw nagłowny Cisco z serii 560 ze stacją bazową typu Multibase

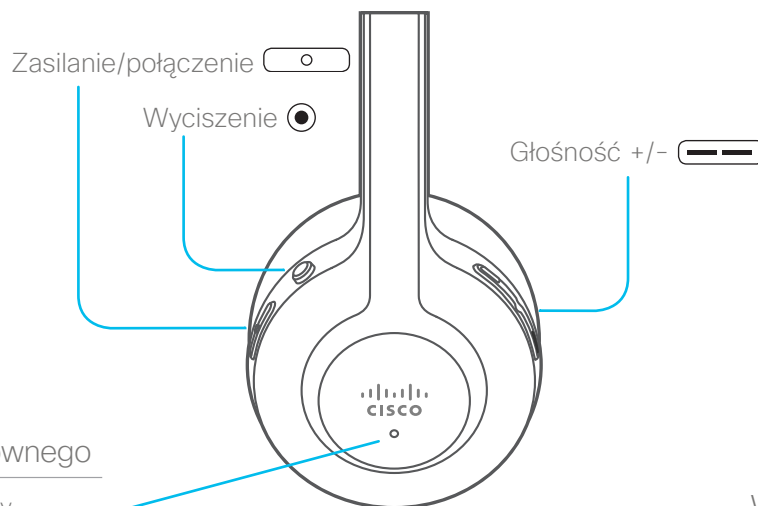
Skrócona instrukcja obsługi



Wysokie ciśnienie akustyczne – unikaj słuchania przez dłuższy czas z wysokim poziomem głośności, aby zapobiec ryzyku uszkodzenia słuchu.

Podłączając zestaw nagłowny, należy przed jego założeniem zmniejszyć poziom głośności. Jeśli przed zdjęciem zestawu nagłownego ustawisz niski poziom głośności, zostanie on zastosowany przy ponownym użyciu zestawu nagłownego.

Należy zwracać uwagę na otoczenie. Korzystanie z zestawu nagłownego może powodować odcięcie użytkownika od ważnych dźwięków zewnętrznych, a w szczególności od akustycznych sygnałów ostrzegawczych lub hałaśliwego otoczenia. Nie należy używać zestawu nagłownego podczas prowadzenia pojazdu. Nie należy pozostawiać zestawu nagłownego ani jego kabli w miejscu, w którym inne osoby lub zwierzęta mogłyby się o niego/o nie potykać. Zawsze należy sprawować nadzór nad dziećmi znajdującymi się w pobliżu zestawu nagłownego lub jego kabli.



Źródła

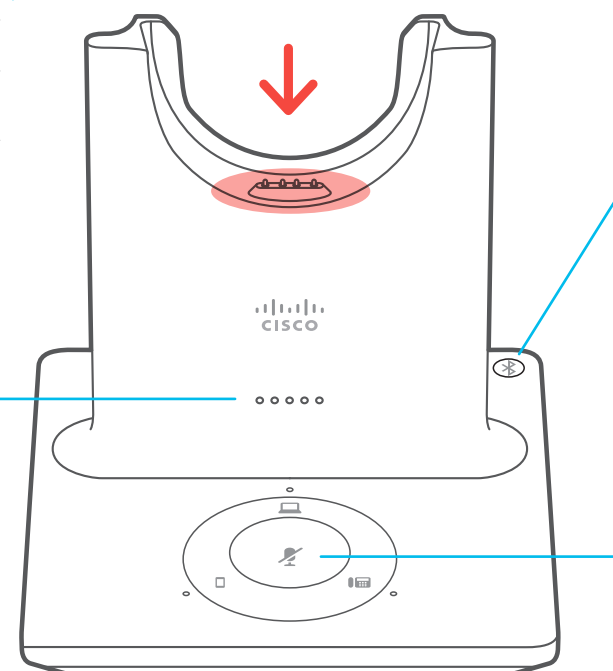
Bluetooth

Port Micro USB

Port USB

Wskazanie stanu diody LED zestawu nagłownego

Połączenie przychodzące	Migający czerwony
Aktywne połączenie	Ciągły czerwony
Zestaw nagłowny sparowany ze stacją dokującą	Biała dioda LED migająca co 4 sekundy
Zestaw nagłowny niesparowany ze stacją dokującą	Biała dioda LED szybko migająca



Wskazanie stanu połączenia Bluetooth

Parowanie przez Bluetooth migająca dioda LED

Połączono z urządzeniem Bluetooth Dioda LED świecąca światłem ciągłym

Funkcja Bluetooth włączona, ale brak połączenia z urządzeniem Dioda LED pulsująca

Funkcja Bluetooth wyłączona Wyłączona dioda LED

Wskazanie stanu diody LED stacji bazowej

Moc baterii zestawu nagłownego	Diody LED świecące światłem ciągłym w trakcie ładowania akumulatora
Aktualizacja systemu	Diody LED migające po kolei od lewej do prawej strony
Zestaw nagłowny niesparowany ze stacją bazową	Wszystkie diody LED migające

Stan połączenia ze źródła

Wybrane źródło	Świeci białym światłem ciągłym	
Połączenie przychodzące	Miga na zielono	
Aktywne połączenie	Ciągły zielony	
Niewybrane źródło z aktywnym połączeniem	Pulsuje na zielono	
Wyciszone	Ciągły czerwony	

Zestaw nagłowny Cisco z serii 560 ze stacją bazową typu Multibase

Skrócona instrukcja obsługi

Włączenie lub wyłączenie zestawu nagłownego

Przytrzymaj przycisk  przez 4 sekundy. Usłyszysz sygnał dźwiękowy wskazujący stan zestawu nagłownego.


Nawiązywanie i odbieranie połączeń

Naciśnij przycisk .

zawiesić połączenie

Naciśnij przycisk .

Kończenie połączenia

Przytrzymaj przycisk , aż usłyszysz sygnał dźwiękowy.

Odrzucanie połączenia

Naciśnij dwukrotnie przycisk .



Regulacja głośności

Naciśnij przycisk .



Wyciszenie siebie w trakcie połączenia

Naciśnij przycisk .



Kończenie aktywnego połączenia i odbieranie połączenia przychodzącego

1. Przytrzymaj przycisk , aż usłyszysz sygnał dźwiękowy.
2. Naciśnij przycisk  lub przycisk źródła na stacji bazowej.


Kończenie i wznowianie wstrzymanego połączenia w telefonie Cisco IP Phone

1. Przytrzymaj przycisk , aż usłyszysz sygnał dźwiękowy.
2. Po wybraniu swojego telefonu IP, wybierz połączenie, które chcesz wznowić.
3. Naciśnij przycisk .

Zawieszanie i wznowianie połączenia w telefonie Cisco IP Phone

1. Naciśnij przycisk .
2. (Opcjonalnie) Wybierz połączenie, które chcesz wznowić.
3. Naciśnij przycisk  ponownie.

Parowanie stacji bazowej z urządzeniem Bluetooth

1. Naciśnij dwukrotnie przycisk .
2. W menu ustawieniach urządzenia wybierz zestaw nagłowny. Zestaw nagłowny będzie wyświetlany jako „Zestaw nagłowny Cisco” z trzema ostatnimi cyframi numeru seryjnego zestawu nagłownego.

Rozparowywanie i zapominanie wszystkich sparowanych urządzeń Bluetooth

Przytrzymaj przycisk  przez 4 sekundy.

Przełączanie między źródłami audio

Na stacji bazowej zestawu nagłownego naciśnij żądane źródło połączenia. Po wybraniu źródła lampka LED źródła w stacji bazowej zestawu nagłownego zacznie świecić białym światłem ciągłym.

Odbieranie połączenia z innego źródła

1. Na stacji bazowej zestawu nagłownego naciśnij przycisk źródła, z którego pochodzi połączenia przychodzące.
2. (Opcjonalnie) Połączenie przychodzące można również odebrać w samym źródle. Stacja bazowa automatycznie przełącza się na nowe aktywne źródło.

Więcej informacji znajduje się na stronie:

<http://www.cisco.com/go/headsets>

Nazwa i logo Cisco są znakami towarowymi lub zastrzeżonymi znakami towarowymi firmy Cisco i/lub jej spółek zależnych w Stanach Zjednoczonych i innych krajach. Lista znaków towarowych firmy Cisco znajduje się pod następującym adresem: www.cisco.com/go/trademarks. Znaki towarowe innych podmiotów wymienione w tym dokumencie są własnością ich prawnych właścicieli. Użycie słowa „partner” nie oznacza stosunku partnerstwa między firmą Cisco a jakąkolwiek inną firmą. (1110R)