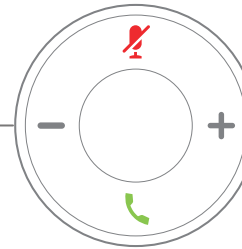


Gelen çağrı	Yanıp sönen kırmızı	●
Aktif çağrı	Sabit kırmızı	●
Sessize alınan çağrı	Sabit kırmızı	●



Gelen çağrı	Yeşil yanıp sönüyor	☎
Aktif çağrı	Sabit yeşil	☎
Sessize alınan çağrı	Sabit kırmızı	☎



Yüksek Ses Basıncı—Olası işitme zararını önlemek için uzun süre yüksek ses seviyesinde dinlemekten kaçınin.


Kulaklığınızı bağlayınca, düşük, kulaklığı takmadan önce kulaklık hoparlörünün ses seviyesini azaltın. Kulaklığı çıkarmadan önce ses seviyesini azaltmayı unutmazsanız, kulaklığı yeniden taktığınızda ses düşük seviyeden başlar.

Bulduğunuz ortama dikkat edin. Kulaklığınız kullanılırken özellikle acil durumlarda veya gürültülü ortamlarda önemli dış seslerin duyulmasını engelleyebilir. Kulaklığı sürüş sırasında kullanmayın. Kulaklığınızı veya kulaklık kablolarını insanların veya evcil hayvanların takılıp düşebileceği bir yerde bırakmayın. Kulaklığınızın veya kulaklık kablolarının yakınında bulunan çocukları her zaman gözetim altında tutun.

## Çağrı yanıtlama

USB adaptörü üzerinde  öğesine basın.

## Çağrı sonlandırma

USB adaptörü üzerinde  öğesini 2 saniye boyunca basılı tutun.

## Çağrı reddetme

USB adaptörü üzerinde  öğesine iki kez basın.

## Ses seviyenizi ayarlama

USB adaptörü üzerinde  ve  düğmelerine basın.



## Çağrı sırasında kendinizi sessize alma

USB adaptörü üzerinde  öğesine basın.



## Çağrı sırasında kendinizi sessize almayı iptal etme

USB adaptörü üzerinde  öğesine basın.



## Çağrıyı beklemeye alma ve sürdürme

1. USB adaptörü üzerinde  öğesine basın.
2. İsteğe bağlı: Sürdürmek istediğiniz çağrıyı seçin.
3. USB adaptörü üzerinde  öğesine basın.

## Bir çağrıyı sonlandırma ve gelen çağrıyı yanıtlama

1. Bir ses duyana kadar  düğmesini basılı tutun.
2.  düğmesine basın.

## Bir çağrıyı sonlandırma ve bekletilen bir çağrıyı sürdürme

1. Bir ses duyana kadar  düğmesini basılı tutun.
2. Sürdürmek istediğiniz çağrıyı seçin.
3.  düğmesine basın.

Daha fazla bilgi için, aşağıdaki adresi ziyaret edin:

<http://www.cisco.com/go/headsets>

Cisco ve Cisco Logosu, Cisco ve/veya bağlı kuruluşlarının ABD ve diğer ülkelerdeki ticari markaları veya tescilli ticari markalarıdır. Cisco ticari markalarının bir listesini görüntülemek için şu URL'ye gidin: [www.cisco.com/go/trademarks](http://www.cisco.com/go/trademarks). Adı geçen üçüncü taraf ticari markalar, ilgili sahiplerinin mülkiyetindedir. "Ortak" sözcüğünün kullanılması, Cisco ile herhangi diğer bir şirket arasında ortaklık ilişkisi olduğu anlamına gelmez. (1110R)