

Presiune ridicată a sunetului – Evitați ascultarea la niveluri ridicate ale volumului și pentru perioade lungi de timp pentru a preveni posibila deteriorare a auzului.

Atunci când conectați căștile, reduceți volumul acestora înainte de a le utiliza. Dacă vă amintiți să reduceți volumul înainte de a înceta utilizarea căștilor, volumul va porni la o intensitate mică atunci când reîncepeți să utilizați căștile.

Acordați atenție lucrurilor din jur. Atunci când utilizați căștile, sunetul acestora poate acoperi sunete externe importante, în special în cazul urgențelor sau în medii zgomotoase. Nu utilizați căștile în timp ce conduceți. Nu lăsați căștile sau cablurile căștilor în zone în care oamenii sau animalele se pot împiedica de acestea. Supravegheați întotdeauna copiii care se află în preajma căștilor sau a cablurilor acestora.

Răspunsul la un apel

Apăsați  pe adaptorul USB.

Terminarea unui apel

Mențineți apăsat  pe adaptorul USB timp de 2 secunde.

Respingerea unui apel

Apăsați pe  de două ori pe adaptorul USB.

Reglarea volumului

Apăsați pe  și pe  pe adaptorul USB.



Dezactivarea microfonului propriu în timpul unui apel

Apăsați pe  pe adaptorul USB.

Deschiderea microfonului propriu în timpul unui apel

Apăsați pe  pe adaptorul USB.



Plasarea în așteptare a unui apel sau reluarea unui apel

1. Apăsați  pe adaptorul USB.
2. Opțional: selectați apelul pe care doriți să îl reluați.
3. Apăsați  pe adaptorul USB.

Terminarea unui apel și răspunderea la un apel primit

1. Mențineți apăsat  până când auziți un ton.
2. Apăsați .

Terminarea unui apel sau reluarea unui apel în așteptare

1. Mențineți apăsat  până când auziți un ton.
2. Selectați apelul pe care doriți să îl reluați.
3. Apăsați .

Pentru mai multe informații, vizitați:
<http://www.Cisco.com/go/headsets>

Cisco și sigla Cisco sunt mărci comerciale sau mărci comerciale înregistrate ale Cisco și/sau ale afiliaților săi din S.U.A. și din alte țări. Pentru a vedea o listă a mărcilor comerciale Cisco, accesați acest URL: www.cisco.com/go/trademarks. Mărcile comerciale terțe menționate sunt proprietatea deținătorilor respectivi. Utilizarea cuvântului „partener” nu implică o relație de parteneriat între Cisco și orice altă firmă. (1110R)