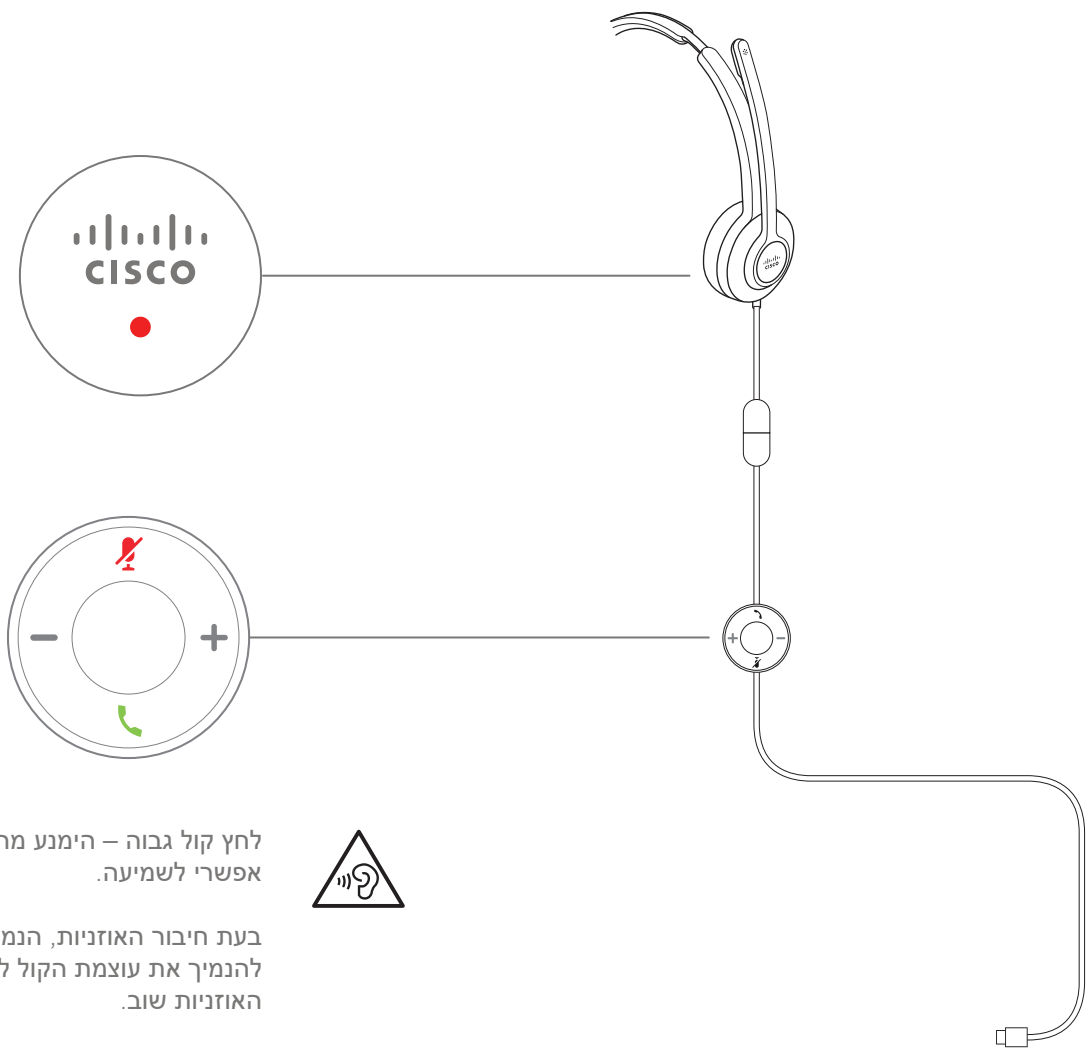


●	שיחה נכנסת	אדום מהבהב
●	שיחה פעילה	אדום קבוע
●	שיחה מושתקת	אדום קבוע

☎	שיחה נכנסת	ירוק מהבהב
☎	שיחה פעילה	ירוק קבוע
🚫	שיחה מושתקת	אדום קבוע



לחץ קול גבוה – הימנע מהאזנה לרמות עוצמת קול גבוהות לתקופות זמן ארוכות כדי למנוע נזק אפשרי לשמיעה.



בעת חיבור האוזניות, הנמך את עוצמת הקול ברמקול האוזניות לפני הרכבת האוזניות. אם תזכור להנמיך את עוצמת הקול לפני הורדת האוזניות, עוצמת הקול תהיה נמוכה יותר כאשר תרכיב את האוזניות שוב.

התחשב בסביבתך. בעת שימוש באוזניות, הן עשויות לחסום צלילים חיצוניים חשובים, בייחוד במצבי חירום או בסביבות רועשות. אל תשתמש באוזניות בזמן נהיגה. אל תשאיר את האוזניות או את כבלי האוזניות באזור שבו אנשים או חיות מחמד יכולים לדרוך עליהם. תמיד השגח על ילדים שנמצאים בקרבת האוזניות או כבלי האוזניות.

## לענות לשיחה

לחץ על  במתאם ה-USB.

## לסיים שיחה

החזק את  במתאם ה-USB למשך 2 שניות.

## לדחות שיחה

לחץ על  פעמיים במתאם ה-USB.

## כוונן עוצמת הקול

לחץ על  ועל  במתאם ה-USB.



## השתקה עצמית בשיחה

לחץ על  במתאם ה-USB.

## ביטול השתקה עצמית בשיחה

לחץ על  במתאם ה-USB.



## העברת שיחה להמתנה וחיזור שיחה

1. לחץ על  במתאם ה-USB.
2. רשות: בחר את השיחה שברצונך לחדש.
3. לחץ על  במתאם ה-USB.

## סיום שיחה ומענה לשיחה נכנסת

1. החזק את  עד שתשמע צליל.
2. לחץ על .

## סיום שיחה וחיזור שיחה ממתונה

1. החזק את  עד שתשמע צליל.
2. בחר את השיחה שברצונך לחדש.
3. לחץ על .

לקבלת מידע נוסף, בקר באתר:

<http://www.cisco.com/go/headsets>

Cisco והלוגו של Cisco הם סימנים מסחריים או סימנים מסחריים רשומים של Cisco / או של החברות המסונפות אליה בארה"ב ובמדינות אחרות. כדי לעיין ברשימת הסימנים המסחריים של Cisco, עבור לכתובת [www.cisco.com/go/trademarks](http://www.cisco.com/go/trademarks). הסימנים המסחריים המוזכרים של חברות צד שלישי הם קניינים של הבעלים המתאימים. השימוש במילה שותף אינה מרמזת על יחסי שותפות בין Cisco לכל חברה אחרת. (1110R)