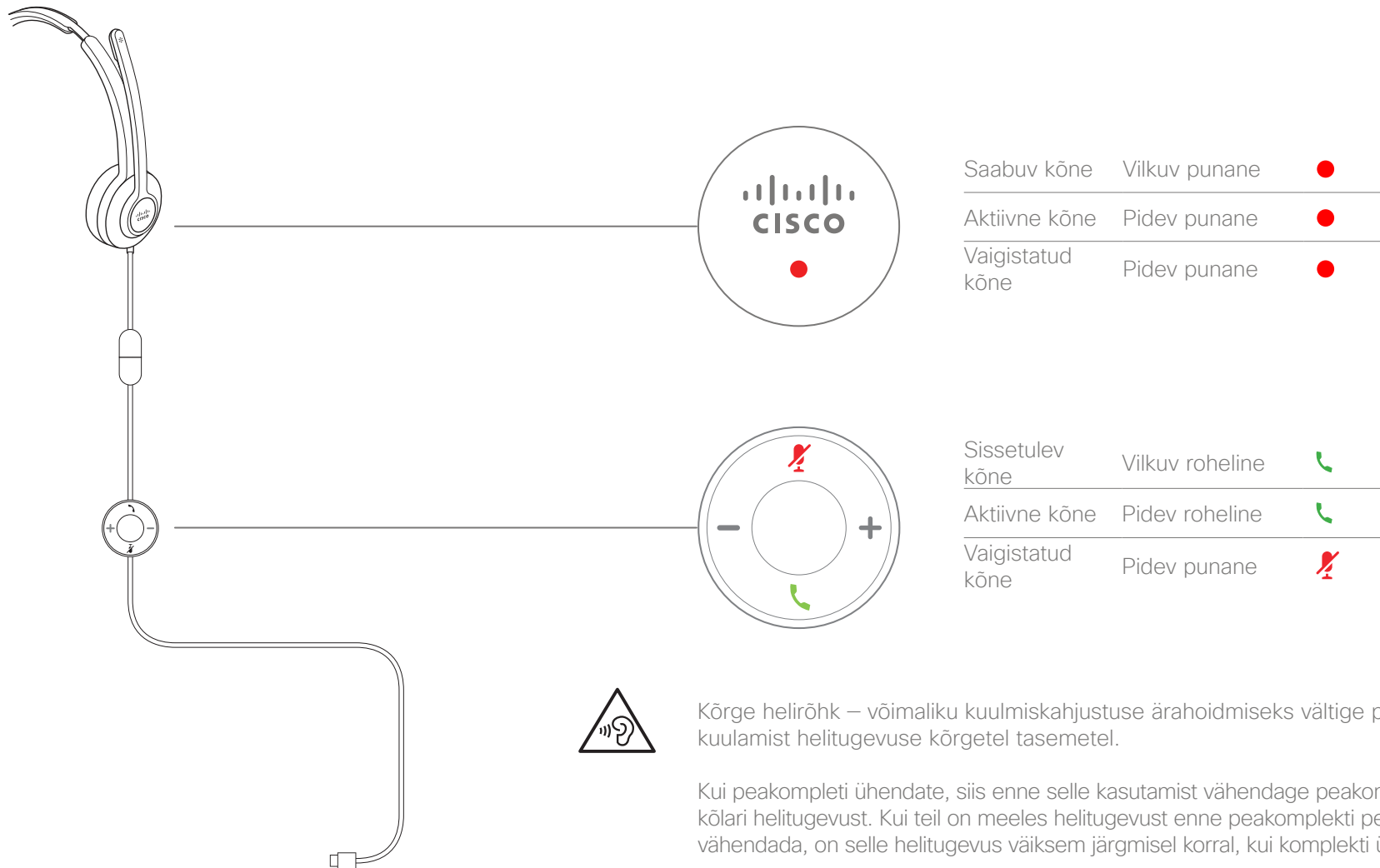


Cisco 530 seeria peakomplekt

Lühijuhend



Kõrge helirõhk – võimaliku kuulmiskahjustuse ärahoidmiseks vältige pikaaegset kuulamist helitugevuse kõrgetel tasemetel.

Kui peakomplekti ühendate, siis enne selle kasutamist vähendage peakomplekti kõlari helitugevust. Kui teil on meeles helitugevust enne peakomplekti peast võtmist vähendada, on selle helitugevus väiksem järgmisel korral, kui komplekti ühendate.

Jälgige ümbrust. Peakomplekti kasutamisel ei pruugi teieni kosta olulised väliselid, eriti hädaolukordades või mürarohkes keskkonnas. Ärge kandke peakomplekti sõiduki juhtimise ajal. Ärge jätke peakomplekti või selle juhtmeid kohta, kus inimesed või lemmikloomad võivad nende otsa komistada. Jälgige alati lapsi, kes on teie peakomplekti või selle juhtmete lähedal.

Kõnele vastamine

Vajutage USB-adapteril ikooni .

Kõne lõpetamine

Hoidke nuppu  USB-adapteril 2 sekundit all

Kõnест keeldumine

Vajutage USB-adapteril kaks korda ikooni .

Helitugevuse reguleerimine

Vajutage USB-adapteril ikooni  ja .



Enda kõne vaigistamine

Vajutage USB-adapteril ikooni .



Enda kõne vaigistamise tühistamine

Vajutage USB-adapteril ikooni .



Kõne ootelepanek ja kõne jätkamine

1. Vajutage USB-adapteril ikooni .
2. Valikuline: valige kõne, mida soovite jätkata.
3. Vajutage USB-adapteril ikooni .

Kõne lõpetamine ja sissetulevale kõnele vastamine

1. Hoidke nuppu  all seni, kuni kuulete helisignaali.
2. Vajutage .

Kõne lõpetamine ja ootele pandud kõne jätkamine

1. Hoidke nuppu  all seni, kuni kuulete helisignaali.
2. Valige kõne, mida soovite jätkata.
3. Vajutage .

Lisateave:

<http://www.Cisco.com/go/headsets>

Cisco ja Cisco logo on Cisco ja/või tema USA-s ja teistes riikides asuvate sidusettevõtete kaubamärgid või registreeritud kaubamärgid. Cisco kaubamärkide nimekirja vaatamiseks avage veebileht www.cisco.com/go/trademarks. Nimetatud kolmandate isikute kaubamärgid kuuluvad nende vastavatele omanikele. Sõna „partner” kasutamine ei tähenda partnerlust Cisco ja ühegi teise ettevõtte vahel. (1110R)