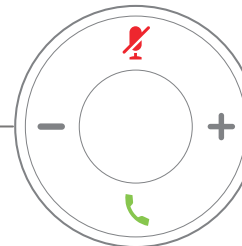


Llamada entrante	Parpadea en rojo	●
Llamada activa	Rojo fijo	●
Llamada silenciada	Rojo fijo	●



Llamada entrante	Parpadea en verde	☎
Llamada activa	Verde fijo	☎
Llamada silenciada	Rojo fijo	🚫



Presión de sonido alta: evite escuchar a niveles de volumen altos durante períodos prolongados para prevenir posibles daños auditivos.

Cuando conecte los auriculares, baje el volumen de los altavoces de los auriculares antes de ponérselos. Si se acuerda de reducir el volumen antes de quitarse los auriculares, el volumen inicial será más bajo cuando vuelva a conectar los auriculares.

Tenga en cuenta su entorno. Cuando utilice los auriculares, se pueden bloquear sonidos externos importantes, especialmente en situaciones de emergencia o en entornos ruidosos. No utilice los auriculares durante la conducción. No deje los auriculares o los cables de los auriculares en una zona en la que personas o mascotas puedan tropezar con ellos. Supervise siempre a los niños que estén cerca de los auriculares o de los cables de los auriculares.

Contestar una llamada

Pulse  en el adaptador USB.

Finalizar llamadas

Mantenga pulsado  en el adaptador USB durante 2 segundos.

Rechazar una llamada

Pulse  dos veces en el adaptador USB.

Ajustar el volumen

Presione **+** y **-** en el adaptador USB.



Silenciarse en una llamada

Pulse  en el adaptador USB.

Activar su sonido en una llamada

Pulse  en el adaptador USB.



Poner en espera una llamada y reanudarla

1. Pulse  en el adaptador USB.
2. Opcional: seleccione la llamada que desee reanudar.
3. Pulse  en el adaptador USB.

Finalizar una llamada y responder una llamada entrante

1. Mantenga pulsado  hasta que oiga un tono.
2. Pulse .

Finalizar una llamada y reanudar una llamada en espera

1. Mantenga pulsado  hasta que oiga un tono.
2. Seleccione la llamada que desee reanudar.
3. Pulse .

Para obtener más información, visite:
<http://www.cisco.com/go/headsets>

Cisco y el logotipo de Cisco son marcas registradas o marcas comerciales registradas de Cisco y/o sus afiliadas en Estados Unidos y otros países. Si desea ver una lista completa con marcas comerciales de Cisco, dirijase a la siguiente dirección URL: www.cisco.com/go/trademarks. Todas las marcas registradas de terceros mencionadas en este documento pertenecen a sus respectivos propietarios. El uso de la palabra socio no implica una relación de sociedad entre Cisco y otra empresa. (1110R)