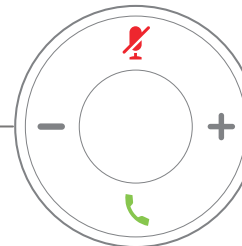


Indgående opkald	Blinker rødt	●
Aktivt opkald	Lyser rødt	●
Opkald med lyd slået fra	Lyser rødt	●



Indgående opkald	Blinker grønt	☎
Aktivt opkald	Lyser grønt	☎
Opkald med lyd slået fra	Lyser rødt	☎



Højt lydtryk – undlad at lytte ved høj lydstyrke i længere tid ad gangen for at undgå mulig beskadigelse af hørelsen.

Når du tilslutter din hovedtelefon, skal du skrue ned for lydstyrken for hovedtelefonens højttaler, før du tager hovedtelefonen på. Hvis du husker at skrue ned for lydstyrken, før du tager hovedtelefonen af, vil lydstyrken starte fra et lavere niveau, når du tilslutter hovedtelefonen igen.

Vær opmærksom på dine omgivelser. Når du bruger hovedtelefonen, kan det blokere vigtige eksterne lyde, især i nødstilfælde eller i miljøer med meget støj. Brug ikke hovedtelefonen under kørslen. Efterlad ikke hovedtelefon eller hovedtelefonkabler i et område, hvor personer eller kæledyr kan snuble over dem. Overvåg altid børn, der er i nærheden af hovedtelefon eller hovedtelefonkabler.

## Besvar et opkald

Tryk på  på USB-adapteren.

## Afslut et opkald

Hold  nede på USB-adapteren i 2 sekunder.

## Afvis et opkald

Tryk to gange på  på USB-adapteren.

## Juster lydstyrken

Tryk på  og  på USB-adapteren.



## Slå din egen lyd fra i et opkald

Tryk på  på USB-adapteren.



## Slå din egen lyd til i et opkald

Tryk på  på USB-adapteren.



## Sæt et opkald i venteposition, og genoptag et opkald

1. Tryk på  på USB-adapteren.
2. Valgfrit: Vælg det opkald, du vil genoptage.
3. Tryk på  på USB-adapteren.

## Afslut et opkald, og besvar et indgående opkald

1. Hold  nede, indtil du hører en tone.
2. Tryk på .

## Afslut et opkald, og fortsæt et opkald i venteposition

1. Hold  nede, indtil du hører en tone.
2. Vælg det opkald, du vil genoptage.
3. Tryk på .

Find yderligere oplysninger på:  
<http://www.cisco.com/go/headsets>

Cisco and the Cisco logo are trademarks or registered trademarks of Cisco and/or its affiliates in the U.S. and other countries. En oversigt over Ciscos varemærker findes på denne URL-adresse: [www.cisco.com/go/trademarks](http://www.cisco.com/go/trademarks). Nævnte tredjepartsvaremærker tilhører deres respektive ejere. Brugen af ordet partner er ikke udtryk for et partnerskab mellem Cisco og en anden virksomhed. (1110R)