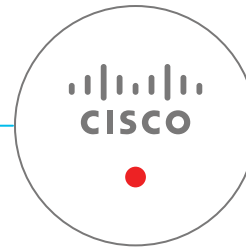
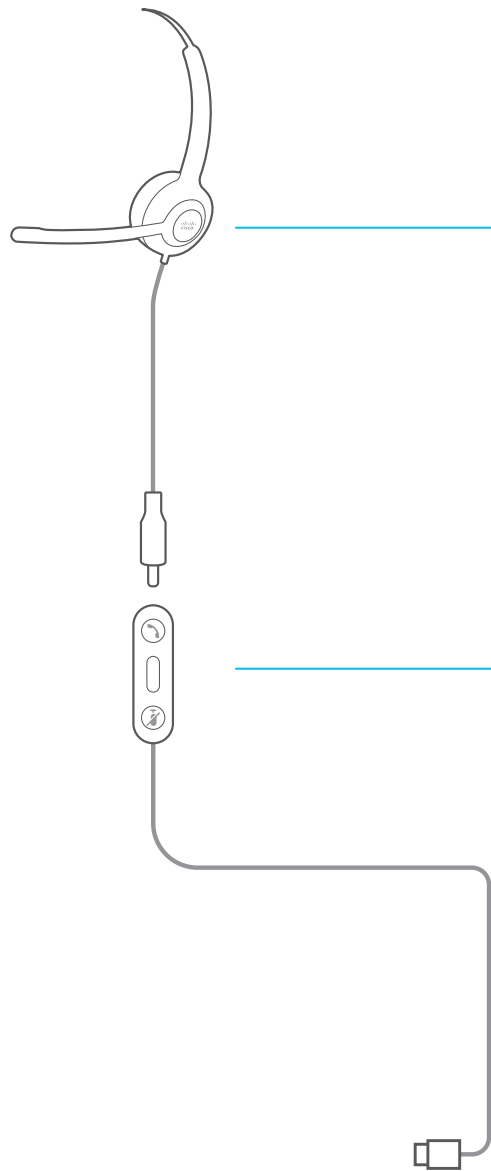


Cisco 头戴式耳机 520 系列



来电	红色闪烁	●
活动呼叫	稳定红色	●



来电	绿色闪烁	☎
活动呼叫	稳定绿色	☎
静音呼叫	稳定红色	☎




高声压 - 避免长时间听高音量，以防止听力受损。

当您插入头戴式耳机时，请调低头戴式耳机扬声器音量后再进行佩戴。如果您在关闭头戴式耳机之前记得调低音量，再次插入头戴式耳机时的起始音量会很低。

注意周围环境。当您使用头戴式耳机时，可能会阻挡重要的外部声音，特别是在紧急情况下或嘈杂的环境中。开车时请勿使用头戴式耳机。不要将头戴式耳机或头戴式耳机线置于可能绊倒人员或宠物的地方。确保看管好靠近头戴式耳机或头戴式耳机线的儿童。

应答呼叫

按线控控制器上的 。

结束呼叫

按住线控控制器上的  2 秒钟。


拒绝呼叫

按线控控制器上的  两下。

调节音量

按线控控制器上的  和 。

通话时将自己设为静音

按线控控制器上的 。



通话时将自己取消静音

按线控控制器上的 。



结束呼叫和应答来电

1. 按住  直至您听到提示音。
2. 按 。

结束呼叫和恢复保留的呼叫

1. 按住  直至您听到提示音。
2. 选择想要恢复的呼叫。
3. 按 。

保留呼叫和恢复呼叫

1. 按线控控制器上的 。
2. 可选：选择想要恢复的呼叫。
3. 按线控控制器上的 。

有关详细信息，请访问：

<http://www.cisco.com/go/headsets>

思科和思科徽标是思科和/或其附属公司在美国和其他国家/地区的商标或注册商标。要查看思科商标的列表，请访问此 URL：www.cisco.com/go/trademarks。文中提及的第三方商标均属于其各自所有者。“合作伙伴”一词的使用并不意味着思科和任何其他公司之间存在合作关系。(1110R)