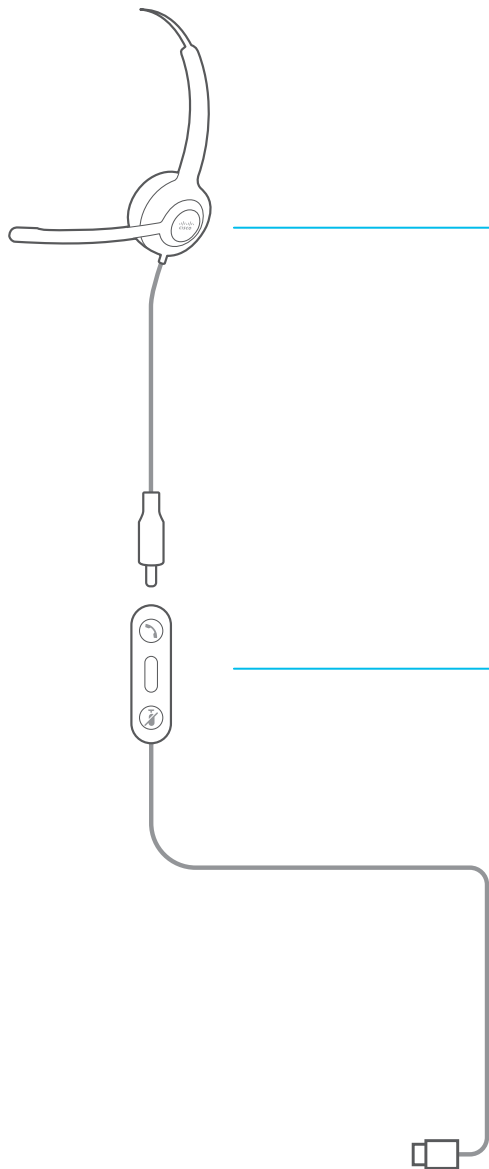


Căști Cisco seria 520



Apel de intrare	Roșu intermitent	●
Apel activ	Roșu constant	●



Apel de intrare	Verde intermitent	☎
Apel activ	Verde constant	☎
Apel cu sunet dezactivat	Roșu constant	🚫



Presiune ridicată a sunetului – Evitați ascultarea la niveluri ridicate ale volumului și pentru perioade lungi de timp pentru a preveni posibila deteriorare a auzului.


Atunci când conectați căștile, reduceți volumul acestora înainte de a le utiliza. Dacă vă amintiți să reduceți volumul înainte de a înceta utilizarea căștilor, volumul va porni la o intensitate mică atunci când reîncepeți să utilizați căștile.

Acordați atenție lucrurilor din jur. Atunci când utilizați căștile, sunetul acestora poate acoperi sunete externe importante, în special în cazul urgențelor sau în medii zgomotoase. Nu utilizați căștile în timp ce conduceți. Nu lăsați căștile sau cablurile căștilor în zone în care oamenii sau animalele se pot împiedica de acestea. Supravegheați întotdeauna copiii care se află în preajma căștilor sau a cablurilor acestora.

Răspunsul la un apel

Apăsați  pe controlerul în linie.

Terminarea unui apel

Mențineți apăsat  pe controlerul în linie timp de 2 secunde.

Respingerea unui apel

Apăsați  de două ori pe controlerul în linie.

Reglarea volumului

Apăsați  și  pe controlerul în linie.

Dezactivarea microfonului propriu în timpul unui apel

Apăsați  pe controlerul în linie.



Deschiderea microfonului propriu în timpul unui apel

Apăsați  pe controlerul în linie.



Terminarea unui apel și răspunderea la un apel primit

1. Mențineți apăsat  până când auziți un ton.
2. Apăsați .

Terminarea unui apel sau reluarea unui apel în așteptare

3. Mențineți apăsat  până când auziți un ton.
4. Selectați apelul pe care doriți să îl reluați.
5. Apăsați .

Plasarea în așteptare a unui apel sau reluarea unui apel

1. Apăsați  pe controlerul în linie.
2. Opțional: selectați apelul pe care doriți să îl reluați.
3. Apăsați  pe controlerul în linie.

Pentru mai multe informații, vizitați:

<http://www.Cisco.com/go/headsets>

Cisco și sigla Cisco sunt mărci comerciale sau mărci comerciale înregistrate ale Cisco și/sau ale afiliaților săi din S.U.A. și din alte țări. Pentru a vedea o listă a mărcilor comerciale Cisco, accesați acest URL: www.cisco.com/go/trademarks. Mărcile comerciale terțe menționate sunt proprietatea deținătorilor respectivi. Utilizarea cuvântului „partener” nu implică o relație de parteneriat între Cisco și orice altă firmă. (1110R)