

Saapuva puhelu	Vilkkuu punaisena	●
Aktiivinen puhelu	Palaa tasaisesti punaisena	●



Saapuva puhelu	Vilkkuu vihreänä	☎
Aktiivinen puhelu	Palaa tasaisesti vihreänä	☎
Mykistetty puhelu	Palaa tasaisesti punaisena	🚫



Korkea äänenpaine – Vältä kuuntelemista suurilla äänenvoimakkuuksilla pitkiä aikoja kuulovaurioiden ehkäisemiseksi.

Kun liität kuulokkeet, laske äänenvoimakkuutta, ennen kuin asetat kuulokkeet korillesi. Jos muistat laskea äänenvoimakkuutta, ennen kuin otat kuulokkeet pois, äänenvoimakkuus pysyy alhaisempana, kun asetat kuulokkeet seuraavan kerran korillesi.

Ota ympäristö huomioon. Kun käytät kuulokkeita, ne saattavat vaimentaa tärkeitä ulkoisia ääniä, kuten hälytysääniä. Älä käytä kuulokkeita ajaessasi. Älä jätä kuulokkeita äläkä kuulokejohtoja paikkoihin, joissa niihin voi kompastua. Katso aina kuulokkeiden tai kuulokejohtojen lähellä olevien lasten perään.

Puheluun vastaaminen

Paina inline-säätimestä .

Puhelun lopettaminen

Pidä inline-säätimen painiketta  painettuna kaksi sekuntia.

Puhelun hylkääminen

Paina inline-säätimen painiketta  kahdesti.

Äänenvoimakkuuden säätäminen

Paina inline-säätimestä  ja .



Oman mikrofonin vaimentaminen

Paina inline-säätimestä .



Oman mikrofonin vaimennuksen poistaminen

Paina inline-säätimestä .



Puhelun lopettaminen ja saapuvaan puheluun vastaaminen

1. Pidä  painettuna, kunnes kuulet merkkiään.
2. Paina .

Puhelun lopettaminen ja pidossa olevan puhelun jatkaminen

3. Pidä  painettuna, kunnes kuulet merkkiään.
4. Valitse puhelu, jota haluat jatkaa.
5. Paina .

Puhelun asettaminen pitoon ja puhelun jatkaminen

1. Paina inline-säätimestä .
2. Valinnainen: valitse puhelu, jota haluat jatkaa.
3. Paina inline-säätimestä .

Lisätietoja:

<http://www.cisco.com/go/headsets>

Cisco ja Cisco-logo ovat Ciscon ja/tai sen osakkuusyhtiöiden tavaramerkkejä tai rekisteröityjä tavaramerkkejä Yhdysvalloissa ja muissa maissa. Cisco-tavaramerkkien luettelo on nähtävissä osoitteessa www.cisco.com/go/trademarks. Mainitut kolmansien osapuolien tavaramerkit ovat omistajiensa omaisuutta. Sanan kumppani käyttäminen ei tarkoita kumppanuussuhdetta Ciscon ja minkään muun yrityksen välillä. (1110R)