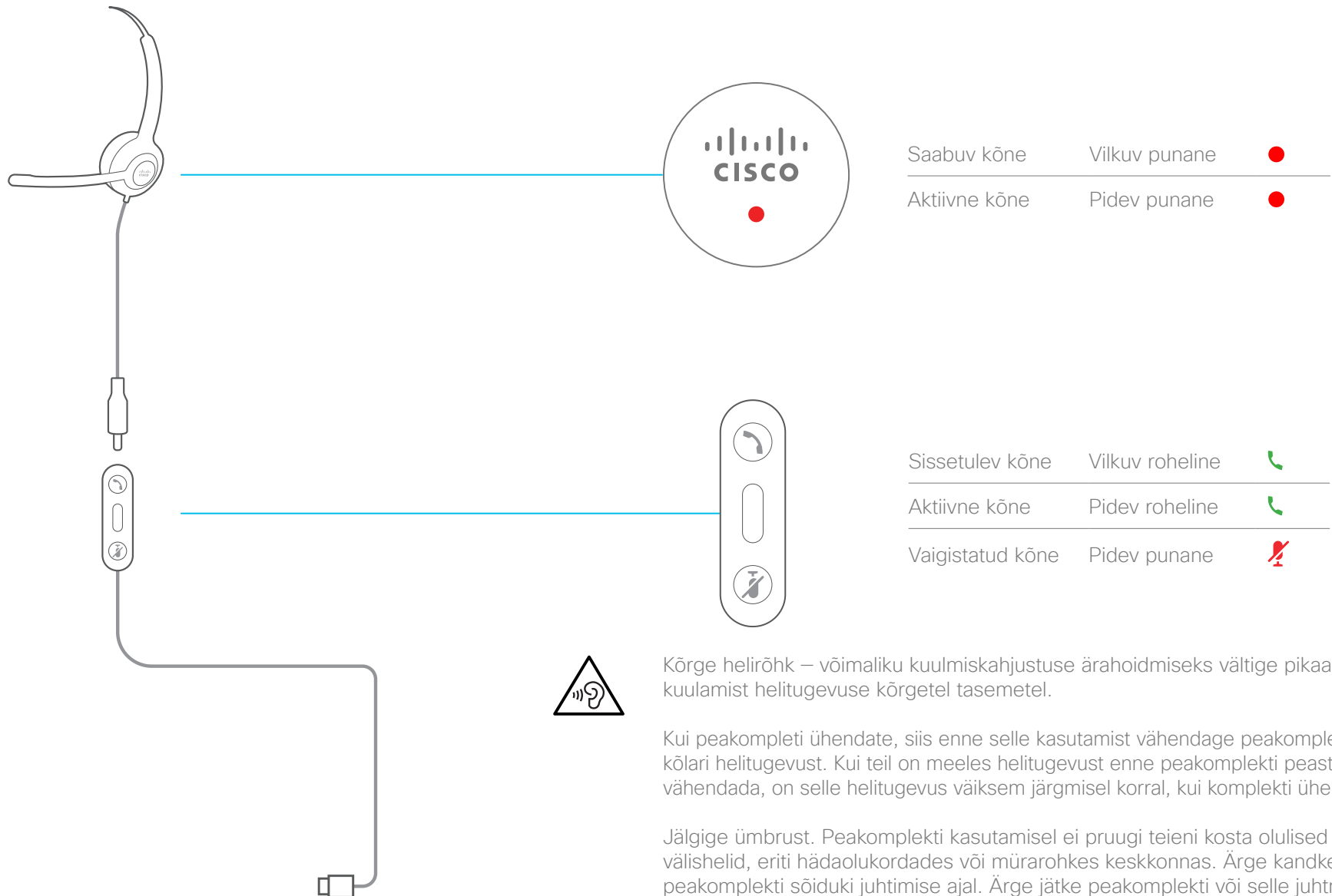


# Cisco 520 seeria peakomplekt

Lühijuhend



Saabuv kõne	Vilkuv punane	●
Aktiivne kõne	Pidev punane	●

Sissetulev kõne	Vilkuv roheline	☎
Aktiivne kõne	Pidev roheline	☎
Vaigistatud kõne	Pidev punane	🚫



Kõrge helirõhk – võimaliku kuulmiskahjustuse ärahoidmiseks vältige pikaegset kuulamist helitugevuse kõrgetel tasemetel.


Kui peakomplekti ühendate, siis enne selle kasutamist vähendage peakomplekti kõlari helitugevust. Kui teil on meeles helitugevust enne peakomplekti peast võtmist vähendada, on selle helitugevus väiksem järgmisel korral, kui komplekti ühendate.

Jälgige ümbrust. Peakomplekti kasutamisel ei pruugi teieni kosta olulised välisshelid, eriti hädaolukordades või mürarohkes keskkonnas. Ärge kandke peakomplekti sõiduki juhtimise ajal. Ärge jätke peakomplekti või selle juhtmeid kohta, kus inimesed või lemmikloomad võivad nende otsa komistada. Jälgige alati lapsi, kes on teie peakomplekti või selle juhtmete lähedal.

## Kõnele vastamine

Vajutage liinisisesel kontrollerial nuppu .

## Kõne lõpetamine

Vajutage liinisisesel kontrollerial nuppu  ja hoidke seda 2 sekundit all.

## Kõnest keeldumine

Vajutage liinisisesel kontrollerial nuppu  kaks korda.

## Helitugevuse reguleerimine

Vajutage liinisisesel kontrollerial nuppe  ja .



## Enda kõne vaigistamine

Vajutage liinisisesel kontrollerial nuppu .



## Enda kõne vaigistamise tühistamine

Vajutage liinisisesel kontrollerial nuppu .



## Kõne lõpetamine ja sissetulevale kõnele vastamine

1. Hoidke nuppu  all seni, kuni kuulete helisignaali.
2. Vajutage .

## Kõne lõpetamine ja ootele pandud kõne jätkamine

3. Hoidke nuppu  all seni, kuni kuulete helisignaali.
4. Valige kõne, mida soovite jätkata.
5. Vajutage .

## Kõne ootelepanek ja kõne jätkamine

1. Vajutage liinisisesel kontrollerial nuppu .
2. Valikuline: valige kõne, mida soovite jätkata.
3. Vajutage liinisisesel kontrollerial nuppu .

## Lisateave:

<http://www.Cisco.com/go/headsets>

Cisco ja Cisco logo on Cisco ja/või tema USA-s ja teistes riikides asuvate sidusettevõtete kaubamärgid või registreeritud kaubamärgid. Cisco kaubamärkide nimekirja vaatamiseks avage veebileht [www.cisco.com/go/trademarks](http://www.cisco.com/go/trademarks). Nimetatud kolmandate isikute kaubamärgid kuuluvad nende vastavatele omanikele. Sõna „partner” kasutamine ei tähenda partnerlust Cisco ja ühegi teise ettevõtte vahel. (1110R)