

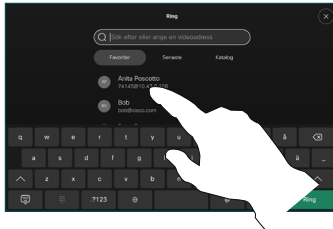
Cisco Room Series Touch Controller Snabbreferens

Ring ett samtal

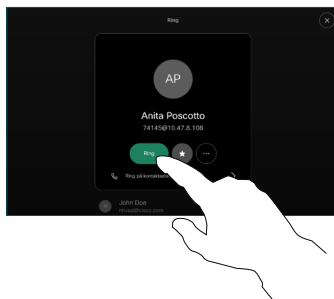
- 1 Knacka på knappen **Samtal**.



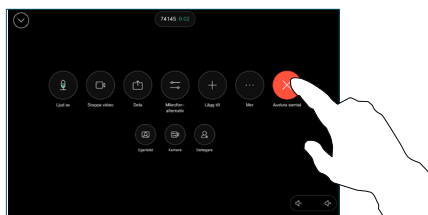
- 2 Knacka på **Favoriter**, **Senaste** eller **Katalog** och bläddra sedan nedåt för att hitta en kontakt.



- 3 Knacka på posten och knacka sedan på den gröna knappen **Samtal**.

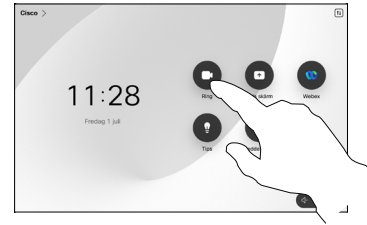


- 4 Samtalet är placerat. Avsluta samtalet genom att trycka på den röda knappen **Avsluta samtal**.

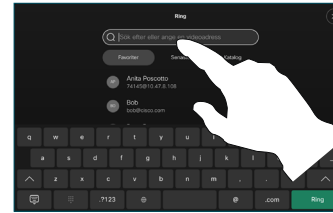


Ringa samtal med namn, telefonnummer eller adress

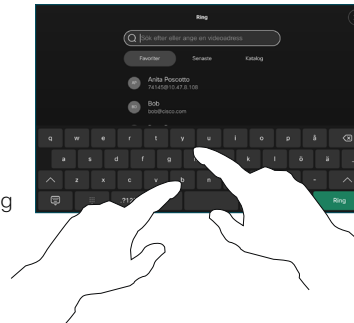
- 1 Knacka på knappen **Samtal**.



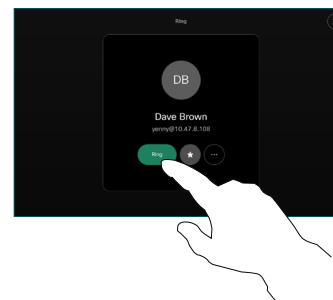
- 2 Knacka på fältet **Sök**. Det öppnar tangentbordet.



- 3 Skriv in namn, nummer eller adress. Matchningar och förslag visas medan du skriver. Om korrekt matchning visas knackar du på den, annars fortsätter du att skriva.

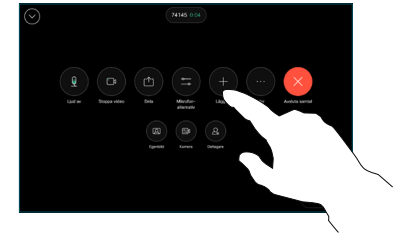


- 4 När du har hittat och markerat kontakten knackar du på den gröna knappen **Samtal** för att ringa.

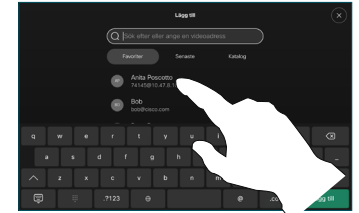


Lägga till fler personer i samtalet

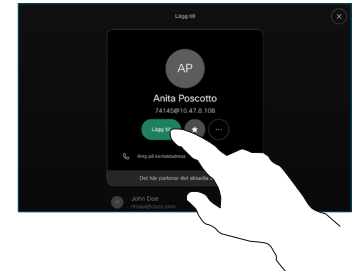
- 1 I ett samtal trycker du på **Lägg till**.



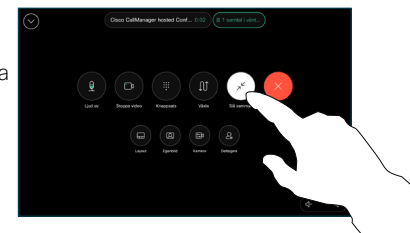
- 2 Sök reda på och välj nästa person som du vill ringa.



- 3 Knacka på **Lägg till** på kontaktkortet.



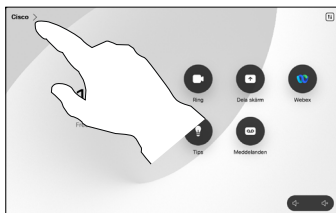
- 4 Knacka på **Koppla ihop** i samtalskontrollerna för att lägga till det nya samtalet till det pågående. Nu har du skapat en konferens.




Upprepa om du vill lägga till fler personer.

Vidarekoppla samtal och Stör ej

- 1 Knacka på namnet i övre vänstra hörnet.



- 2 Aktivera/ Inaktivera endera funktionen. Tryck på valfri plats utanför menyn när du är klar.



Använda Proximity för att dela innehåll

Ändra inställningen för Proximity på datorn till **På** för att dela innehållet med andra trådlöst. Du kan även dela trådlöst med Miracast® eller AirPlay när det är aktiverat.

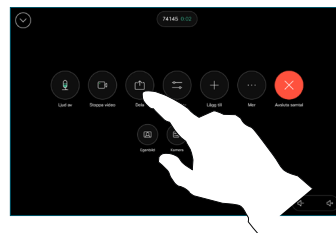
Dela innehåll utanför samtal

Om du vill dela innehåll utanför samtal måste du ansluta källan, kontrollera att den är påslagen och knacka på **Dela skärm**. Välj sedan källa och knacka på **Visa**.

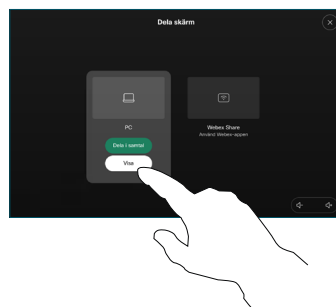


Dela innehåll under ett samtal

- 1 Om du använder kabel ansluter du källan och ser till att den är påslagen. Under ett samtal öppnar du samtalskontrollerna och knackar på **Dela**.

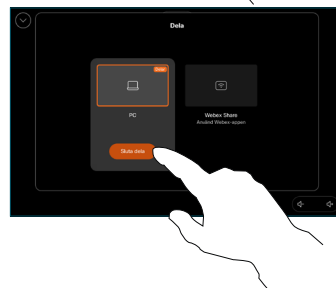


- 2 Välj källa. Knacka på **Visa** för en förhandsgranskning och knacka sedan på **Dela** när du är klar.



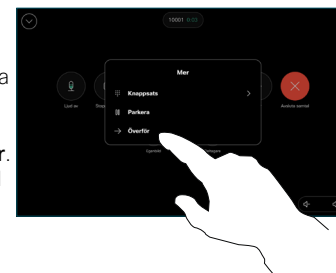
Eller knacka på **Dela i samtal** för att dela direkt.

- 3 Sluta dela genom att knacka på **Sluta dela**.

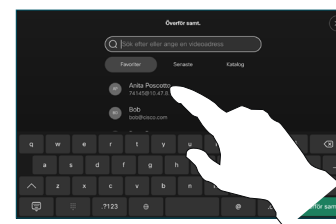


Överföra ett pågående samtal

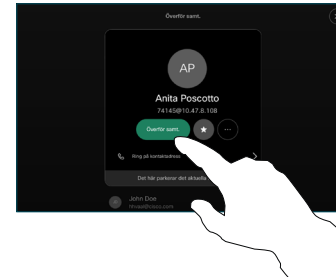
- 1 Under ett samtal öppnar du samtalskontrollerna och knackar på **Mer**. Knacka sedan på **Överför**. Pågående samtal sätts i vänteläge.



- 2 Sök efter en kontakt och välj en kontakt.



- 3 Knacka på den gröna knappen **Överför samtal**. Be personen bekräfta att överföringen är OK. Personen som ska överföras visas fortfarande i vänteläge.



- 4 Tryck på **Slutför överföring**.

