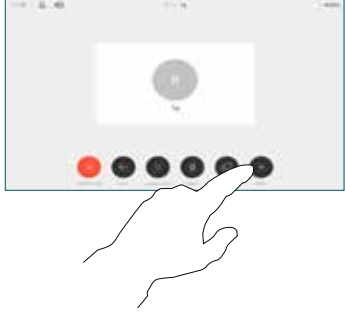




دليل المرجع السريع لـ CE9.6 Touch10 لسلسلة Cisco Webex Room

بدء مؤتمر فيديو

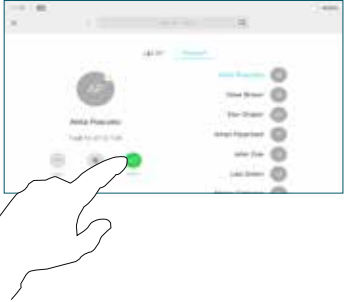
1 في مكالمة، انقر فوق إضافة.



2 حدد موقع الشخص المراد الاتصال به، بالطريقة المعتادة



3 قم بإجراء المكالمة، بالطريقة المعتادة.



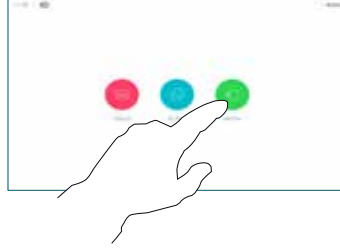
4 ستتم إضافة هذه المكالمة الجديدة الآن إلى المكالمة الحالية، مما يؤدي إلى إنشاء مؤتمر.

كرر العملية لإضافة المزيد من الأشخاص.



إجراء مكالمة باستخدام الاسم أو الرقم أو العنوان

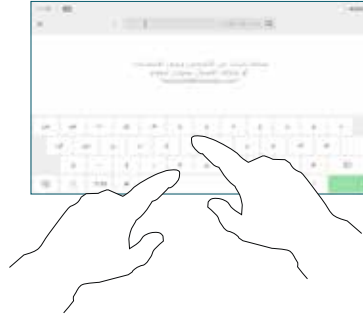
1 انقر فوق زر الاتصال الأخضر.



2 انقر فوق حقل البحث أو الطلب. سيظهر هذا لوحة المفاتيح



3 أدخل اسمًا أو رقمًا أو عنوانًا. ستظهر لك تطبيقات و/أو اقتراحات محتملة أثناء الكتابة. في حالة ظهور المطابقة الصحيحة في القائمة، فانقر فوق المطابقة، أو استمر في كتابة.

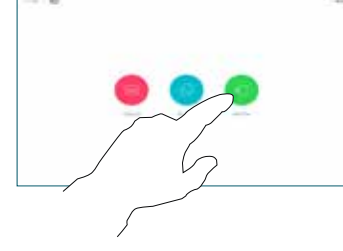


4 بعد قيامك بكتابة أو تحديد موقع الشخص المراد الاتصال به، انقر فوق زر الاتصال الأخضر لإجراء المكالمة.



إجراء مكالمة من قائمة جهات الاتصال

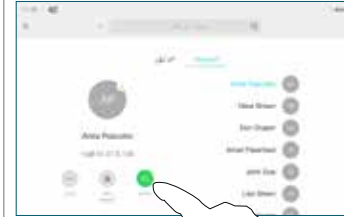
1 انقر فوق زر الاتصال الأخضر.



2 للبحث عن شخص ما في قائمة معينة (المفضلة أو الدليل أو المكالمات الحديثة)، انقر فوق هذه القائمة، ثم قم بالتمرير لأسفل لتحديد موقع الإدخال المراد الاتصال به.

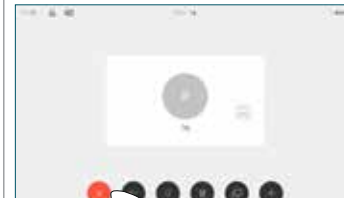


3 انقر فوق الإدخال لإنتاج زر الاتصال الأخضر. ثم انقر فوق زر الاتصال الأخضر، كما هو مبين.



4 سيتم إجراء المكالمة الآن.

لإنهاء مكالمة، انقر فوق الزر إنهاء الأحمر.

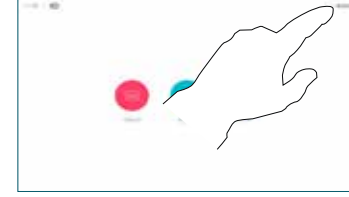




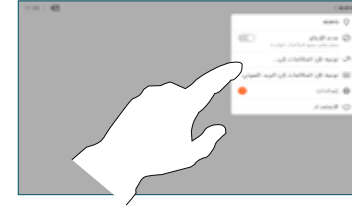
دليل المرجع السريع CE9.6 لـ Touch10 لسلسلة Cisco Webex Room

إعادة توجيه المكالمات، والتقارب، وعدم الإزعاج

1 انقر فوق رمز < في الزاوية العلوية اليسرى.



2 تنشيط/إلغاء تنشيط الوظائف كما هو مطلوب. انقر فوق أي مكان خارج القائمة عند الانتهاء.



استخدام التقارب لمشاركة المحتوى

على الكمبيوتر الشخصي الخاص بك، قم بتعيين التقارب إلى تشغيل لمشاركة المحتوى لاسلكيًا مع الآخرين.

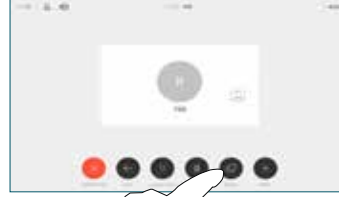
مشاركة المحتوى خارج المكالمات

لمشاركة المحتوى خارج المكالمات، قم بتوصيل المصدر، وتأكد من تشغيله وانقر فوق مشاركة. سيُعرض عليك بعد ذلك مشاركة المحتوى.

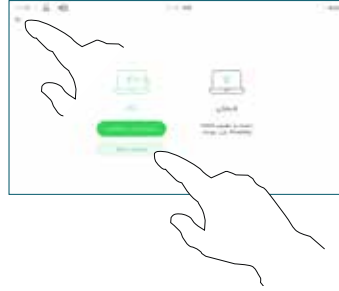


مشاركة المحتوى في مكالمة

1 قم بتوصيل المصدر بنظام فيديو باستخدام كبل ملانم، وتأكد من تشغيله وانقر فوق مشاركة.



2 انقر فوق المعاينة المحلية لعرض المحتوى دون مشاركته. انقر فوق X في الزاوية العلوية اليسرى، للرجوع إلى الشاشة السابقة.



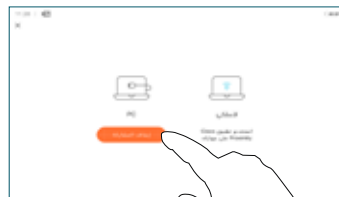
3 لإيقاف المعاينة، انقر فوق إيقاف المعاينة.



لمشاركة المحتوى مع المشاركين عن بُعد، انقر فوق مشاركة في المكالمات.

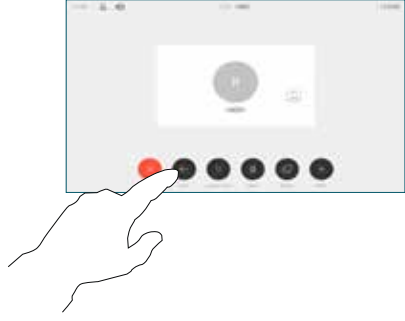


4 لإيقاف مشاركة المحتوى، انقر فوق إيقاف المشاركة، كما هو مبين.



تحويل مكالمة جارية

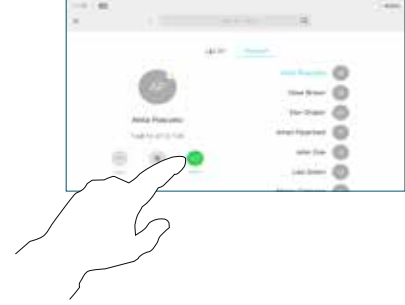
1 انقر فوق الزر تحويل. سيؤدي هذا إلى وضع المكالمة الحالية قيد الانتظار.



2 ابحث عن الشخص المراد الاتصال به بالطريقة المعتادة.



3 انقر فوق زر الاتصال الأخضر. تحدث إلى الشخص للتأكد من أن التحويل مناسب. لا يزال الشخص المراد تحويله قيد الانتظار.



4 انقر فوق إكمال التحويل.

